

社会人基礎力

自己診断

NOMAST-I

社会人基礎力とは？

経済産業省が定義する「職場や地域社会で多様な人々と仕事をしていくために必要な基礎的な力」
(職場や地域社会で活躍する上で必要となる能力)

3つの能力/12の能力要素

前に踏み出す力(アクション)

- 主体性**
物事に進んで取り組む力
- 働きかけ力**
他人に働きかけ巻き込む力
- 実行力**
目的を設定し確実に行動する力

～一歩前に踏み出し、
失敗しても粘り強く
取り組む力～



考え抜く力(シンキング)

- 課題発見力**
現状を分析し目的や課題を明らかにする力
- 計画力**
課題の解決に向けたプロセスを明らかにし準備する力
- 創造力**
新しい価値を生み出す力

～疑問を持ち、
考え抜く力～



チームで働く力(チームワーク)

～多様な人々とともに、目標に向けて協力する力～

- 発信力**
自分の意見をわかりやすく伝える力
- 柔軟性**
意見の違いや立場の違いを理解する力
- 規律性**
社会のルールや人との約束を守る力
- 傾聴力**
相手の意見を丁寧に聴く力
- 状況把握力**
自分と周囲の人々や物事との関係性を理解する力
- ストレスコントロール力**
ストレスの発生源に対応する力




(経済産業省HPより)

S T - I の 使 い や す さ その 1

社会人基礎力自己診断NOMA S T-Iは
実施したその場で結果まで作成ができます。

- 30分程度で実施可能
- 60問のマークシート方式
- 計算機不要の簡単集計で、レーダーチャートまで作成可能

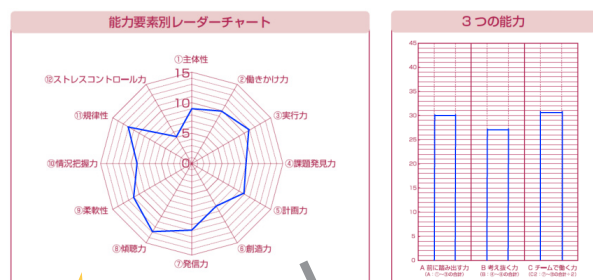
NOMA S T-Iは筆記用具のみで実施可能なペーパーテストです。短時間で行うことができるため、「社内研修」、「内定者懇親会」、「採用面接の直前」、「就職活動指導セミナー」など様々なシーンで活用いただけます。



S T - I の 使 い や す さ その 2

社会人基礎力に沿った能力要素
(3つの能力、12の要素)の
「得意」と「苦手」が可視化されます。

- 診断結果はレーダーチャートとグラフになります。
- 何点以上が良い悪いではなく、「得意」と「苦手」を見ることで自己内省の材料にできます。
- 半年後など期間をおいて同じ診断を実施することで、成長や変化を見ることができます。



大事なのは大きさよりも凸凹です。自己内省の材料になります。

半年後




S T - I の 使 い や す さ その 3

すぐに使えるインストラクター用のマニュアルを付属※

- 実施手順を詳しく解説 ○簡易アドバイス集を掲載
- 社内研修モデルプログラムを掲載

NOMA S T-Iは社内のインストラクター向けマニュアルをご用意しております。ペーパーテストの実施の仕方について、時間配分や注意事項などを手順にそって解説してあります。12の能力要素についての、受講者へのワンポイントアドバイスも掲載していますので、経験の浅いインストラクターの方にもご活用いただけます。

※インストラクター用マニュアルはご購入いただいた際、ご希望の場合に1部(11ページ)付属いたします。



ご購入に関するお問い合わせ、ご相談先

一般社団法人日本経営協会 東京本部 経営開発グループ
〒151-0051 東京都渋谷区千駄ヶ谷3-11-8
TEL : (03) 3403-1716 Email : tiso@noma.or.jp

「必要部数」「納品先」「請求先」「納品期日」の必要事項をご連絡ください。

本体価格 1,000[円/部](税別)※送料込み

- 原則、商品同梱にてご請求書をお送りしております。
- お振込手数料はお客様にてご負担ください。
- お申込から商品到着までは1週間程度となります。

無料オプション(ご希望いただいた場合のみ付属)

インストラクター用マニュアル